

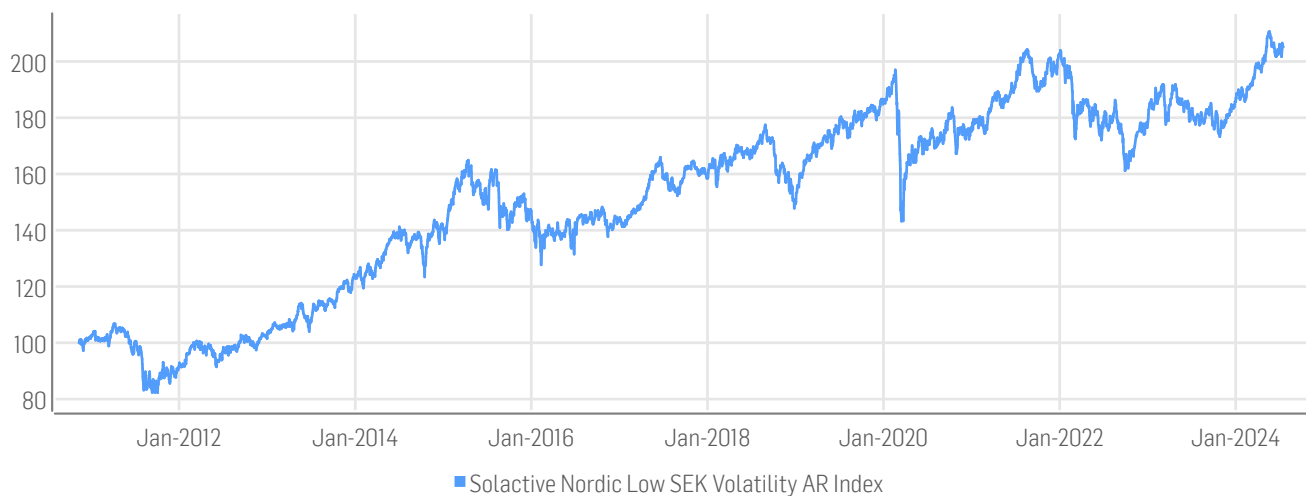
FACTSHEET - STAND 16.07.2024

Solactive Nordic Low SEK Volatility AR Index

BESCHREIBUNG

The Solactive Nordic Low SEK Volatility Index aims to track the price movements of Scandinavian shares that feature a low historical volatility. The index is calculated as a net total return index in SEK less a 4% decrement per annum. The components are weighted according to the inverse of their 12 month historical volatility. The Solactive Nordic Low SEK Volatility Index is rebalanced on a quarterly basis.

HISTORISCHE WERTENTWICKLUNG*



STAMMDATEN

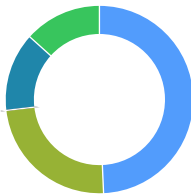
ISIN / WKN	DE000SLA2UJ8 / SLA2UJ	Basiswert / Basisdatum	100 Points / 12.11.2010
Bloomberg / Reuters	SOLNLSV Index / .SOLNLSV	Aktueller Stand	205.07
Index Berechner	Solactive AG	Dividenden	Reinvested (Total Return Index)
Index Typ	Net Total Return	Berechnung	09:00am to 10:30pm (CET), every 15 seconds
Index Währung	SEK	Historie	Available daily back to 12.11.2010
Index Komponenten	20		

KENNZAHLEN

SEK	30T	90T	180T	360T	lfd. J	Seit Auflage
Performance	1.55%	3.95%	9.67%	13.78%	10.40%	105.07%
Performance (p.a.)						5.39%
Volatilität (p.a.)	9.85%	9.29%	7.85%	8.45%	7.86%	14.00%
Hoch	206.54	210.68	210.68	210.68	210.68	210.68
Tief	201.68	197.27	185.75	173.26	185.70	82.23
Max. Drawdown	-2.17%	-4.27%	-4.27%	-6.44%	-4.27%	-27.32%
VaR 95 \ 99				-12.2% \ -24.3%		-22.1% \ -40.1%
CVaR 95 \ 99				-18.3% \ -27.5%		-34.1% \ -56.7%

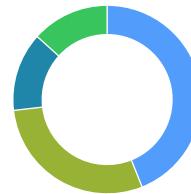
WÄHRUNGSAUFTeilUNG

- SEK 49.3%
- EUR 23.9%
- NOK 13.5%
- DKK 13.3%



LÄNDERAUFTEILUNG

- SE 43.9%
- FI 29.2%
- NO 13.5%
- DK 13.3%



TOP KOMponentEN 16.07.2024

Unternehmen	Ticker	Land	Währung	Gewicht
DANSKE BANK A/S	DANSKE DC Equity	DK	DKK	4.51%
MOWI ASA	MOWI NO Equity	NO	NOK	3.52%
VOLVO AB CLASS B	VOLVB SS Equity	SE	SEK	4.99%
DNB BANK ASA	DNB NO Equity	NO	NOK	5.20%
ELISA OYJ CLASS A	ELISA FH Equity	FI	EUR	5.45%
UPM-KYMMENE OYJ	UPM FH Equity	FI	EUR	3.87%
ASSA ABLOY AB CLASS B	ASSAB SS Equity	SE	SEK	5.40%
NOVONESIS AS CLASS B	NSISB DC Equity	DK	DKK	4.24%
INDUSTRIVAERDEN AB ORD C	INDUC SS Equity	SE	SEK	6.06%
TELIA CO AB	TELIA SS Equity	SE	SEK	5.22%
TELENOR ASA	TEL NO Equity	NO	NOK	4.80%
DSV AS	DSV DC Equity	DK	DKK	4.58%
ESSITY AB CLASS B	ESSITYB SS Equity	SE	SEK	5.43%
SAMPO OYJ CLASS A	SAMPO FH Equity	FI	EUR	5.45%
KONE OYJ CLASS B	KNEBV FH Equity	FI	EUR	4.32%
ALFA LAVAL AB	ALFA SS Equity	SE	SEK	4.57%
KESKO OYJ CLASS B	KESKOB FH Equity	FI	EUR	4.76%

FACTSHEET - STAND 16.07.2024
Solactive Nordic Low SEK Volatility AR Index

Unternehmen	Ticker	Land	Währung	Gewicht
SKANDINAVISKA ENSKILDA BANKEN AB CLASS A	SEBA SS Equity	SE	SEK	5.25%
NORDEA BANK ABP	NDA SS Equity	FI	SEK	5.35%
INVESTOR AB CLASS B	INVEB SS Equity	SE	SEK	7.02%

HINWEISE

© Solactive AG, 2024. Alle Rechte vorbehalten.

Alle in diesem Factsheet enthaltenen Informationen sind allgemeiner Natur, nicht auf die Bedürfnisse von einzelnen Personen, Unternehmen oder Personengruppen ausgerichtet und dienen ausschließlich Informationszwecken. Die Informationen stammen aus öffentlich zugänglichen Quellen, die als zuverlässig erachtet werden. Die Solactive AG gibt keine ausdrückliche oder stillschweigende Garantie oder Zusicherung ab, dass diese Informationen korrekt oder vollständig sind. Die Inhalte des Factsheets werden "wie vorliegend" bereitgestellt. Die Solactive AG übernimmt keine Verantwortung oder Haftung für Fehler oder Verluste durch die Verwendung dieses Factsheets oder der darin enthaltenen Informationen oder Daten. Die Solactive AG haftet nicht für direkte oder indirekte Schäden oder Folgeschäden im Zusammenhang mit der Verwendung des Factsheets und seines Inhalts, selbst wenn die Solactive AG über die Möglichkeit solcher Schäden informiert wurde.

Es ist nicht möglich, direkt in einen Index zu investieren. Ein Exposure im Hinblick auf Vermögenswerte, die durch einen Index abgebildet werden, ist mittels investierbarer Finanzinstrumente möglich, die darauf abzielen, eine Anlagerendite zu erzielen, die auf der Wertentwicklung eines Index basiert. Eine Entscheidung, in ein solches Finanzinstrument zu investieren, sollte nicht auf der Grundlage einer der in diesem Dokument dargelegten Aussagen getroffen werden. Potenzielle Anleger sollten erst nach sorgfältiger Abwägung der mit einer Anlage in solche Finanzinstrumente verbundenen Risiken eine Anlage tätigen. Solche Risiken sind beispielsweise in einem Emissionsprospekt oder einem ähnlichen Dokument beschrieben, das vom oder im Namen des Emittenten des Finanzinstruments erstellt wird.

Die Finanzinstrumente werden von der Solactive AG nicht gesponsert, gefördert, verkauft oder auf eine andere Art und Weise unterstützt und die Solactive AG bietet keinerlei ausdrückliche oder stillschweigende Garantie oder Zusicherung, weder hinsichtlich der Ergebnisse aus einer Nutzung des Index- und/oder der Index-Marke noch hinsichtlich des Indexstands zu irgendeinem bestimmten Zeitpunkt noch in sonstiger Hinsicht. Die Solactive AG gibt keine Zusicherung, dass Finanzinstrumente, in denen auf den Index Bezug genommen wird, die Wertentwicklung des Index genau abbilden oder eine positive Anlagerendite liefern. Die Solactive AG ist kein Anlageberater und nichts in diesem Factsheet stellt eine Empfehlung der Solactive AG dar, eine Anlage in Finanzinstrumente zu tätigen, noch stellt es in irgendeiner Weise eine Ansicht der Solactive AG in Bezug auf eine Anlage in ein Finanzinstrument dar. Die Aufnahme eines Wertpapiers in einen Index stellt weder eine Empfehlung der Solactive AG zum Kauf, Verkauf oder Halten eines solchen Wertpapiers dar, noch ist dies als Anlageberatung zu verstehen.

Die Wertentwicklung in der Vergangenheit sollte nicht als Indikator oder Garantie für eine zukünftige Wertentwicklung angesehen werden. Die Diagramme und Grafiken werden ausschließlich zu Illustrationszwecken zur Verfügung gestellt.

Diese Information wird ausschließlich von der Solactive AG, Platz der Einheit 1, D-60327 Frankfurt am Main | E-Mail: indexing@solactive.com zur Verfügung gestellt.

"Solactive", "Solactive GBS", "German Index Engineering" und das Logo  sind eingetragene Marken der Solactive AG.

Die Informationen in diesem Dokument stellen keine Steuer-, Rechts- oder Anlageberatung dar. Das Factsheet und sein Inhalt dürfen ohne vorherige schriftliche Zustimmung der Solactive AG weder ganz noch teilweise verändert, reproduziert, weitergegeben oder gespeichert werden.